



dimensioni espresse in mm
dimensions shown in mm

C105



CT105

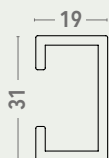


RULLO TUBE

Ø 78



GC20



FD42

Ø 42



CARATTERISTICHE - CHARACTERISTICS

- **Tipo di applicazione:** verticale - *Application:* vertical
- **Ambiente di applicazione:** interno/esterno - *Installation:* indoors/outdoors
- **Cassonetto:** C105/CT105 in alluminio estruso composto da una parte fissa e una mobile ispezionabile; coppie di testate in alluminio verniciato. A supplemento testate autoportanti in guida o testate per attacco laterale
Headbox: C105/CT105 extruded aluminum headbox with removable cover and aluminum end cheeks. For supplement end cheeks that permit the box to be fitted directly to the side channels or end cheeks for side mounting
- **Rullo di avvolgimento:** Ø 78 mm in acciaio zincato con ogiva per agevolare la manutenzione del telo
Roller tube: Ø 78 mm galvanized steel tube with slot to facilitate fabric removal
- **Guide:** GC20 in alluminio estruso, telo fuori guida
Side channels: GC20 extruded aluminum side channels in which only the bottom rail runs (fabric unguided) to restrain movement of the blind
- **Fondale:** FD42 tondo in alluminio estruso, adeguatamente zavorrato con profilo in ferro zincato e corredato di tappi laterali in POM con occhioli per lo scorrimento in guida
Hem bar: FD42 round extruded aluminium bottom rail with internal galvanized steel weight and POM end caps
- **Manovra:** ad argano in zama, rapporto giri 1:9 senza fine corsa. Asta tubolare Ø 13 mm in alluminio estruso, asportabile con attacco magnetico; maniglia snodabile con impugnatura rivestita in PVC, snodo applicato direttamente all'arganello, ferma asta in PVC. A supplemento rinvio di manovra 45°/90°
Operation: crank operation, gear box ratio 1:9 in zama without endstop. Ø 13 mm removable aluminum crank rod with magnetic coupling, PVC coated jointed handle and PVC clip. 45°/90° through wall coupling on supplement
- **Fissaggio guide:** laterale
Side channels mounting: mounting in recess
- **Fissaggio cassonetto:** a soffitto. A supplemento autoportante in guida o con testate apposite per attacco laterale
Headbox mounting: ceiling. On supplement box self supporting on side channels or side mounting of the headbox

COLORI STANDARD - STANDARD COLOURS



bianco Ral 9010 - white Ral 9010



nero Ral 9005 opaco - matt black Ral 9005



argento anodizzato - silver anodised

TESSUTI ABBINABILI - SUITABLE FABRICS

- Consultare la **TABELLA A - UTILIZZO TESSUTO** nella sezione tessuti
Consult TAB A - FABRICS in fabric section

SUPPLEMENTI - SUPPLEMENT



NOTE - NOTES

- Telo fuori guida - *fabric unguided*